2020-21

E-Style COOL

Just fit storage box

For the owner

時代と共に、暮らしも変化していきます。

暮らしの中にある“収納”を追求するために
私たちはチャレンジを続けています。

住宅環境にマッチした、
モダンでシンプルなデザイン。
様々な季節にも対応できる堅牢性。
E-Styleシリーズは、
ご購入されたオーナーの皆様に
安心と心地良い空間を提供いたします。

E-Style

INDEX

COOL P.3-P.5
注意事項 P.6

COOL/クール

最高クラスの性能と耐久性を実現した大型収納庫

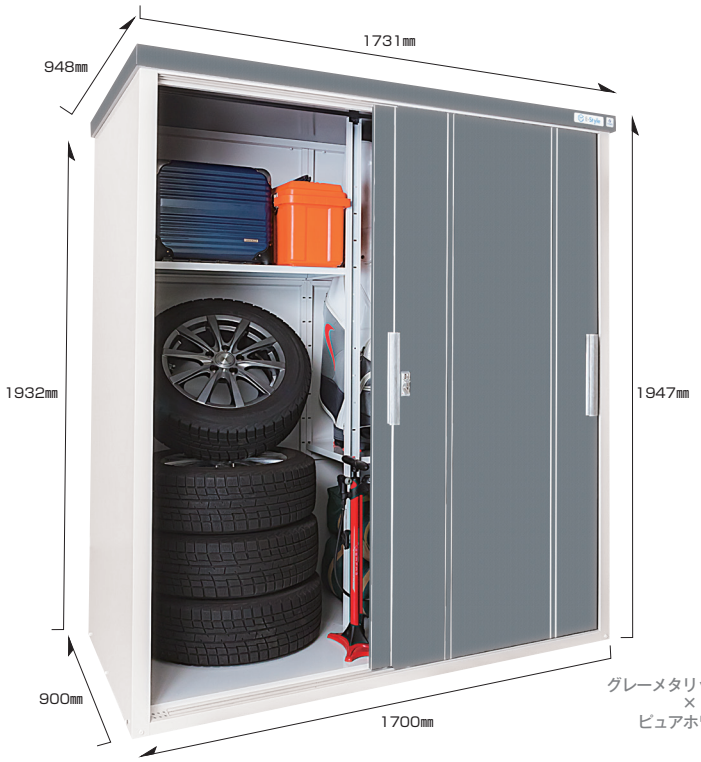

グレーメタリック（GM）
×
ピュアホワイト

COOL -1790

グレーメタリック（GM）JANコード：4526258514992
オーシャンメタリック（OM）JANコード：4526258515005

109,000円

組立費 12,000円　棚板2枚付（高さ調整可能）
JANコード：4526258515456

必要ブロック数：6個（別途）

オプション

1790用OP棚板 8,800円
JANコード：4526258515043
スペアキー1本　2,500円

約 0.46坪

目安：18inchまで

※偏平率によりタイヤサイズは変わります。
お使いのタイヤサイズをご確認ください。

オーシャンメタリック（OM）
×
ピュアホワイト

COOL -1590

グレーメタリック（GM）JANコード：4526258516217
オーシャンメタリック（OM）JANコード：4526258516224

99,000円

組立費 12,000円　棚板2枚付（高さ調整可能）
JANコード：4526258516255

必要ブロック数：6個（別途）

オプション

1590用OP棚板 7,700円
JANコード：4526258516279
スペアキー1本　2,500円

約 0.41坪

目安：17inchまで

※偏平率によりタイヤサイズは変わります。
お使いのタイヤサイズをご確認ください。

オーシャンメタリック（OM）
×
ピュアホワイト

グレーメタリック（GM）
×
ピュアホワイト

E-Style

価格はすべて税抜き表示です

オーシャンメタリック（OM）
×
ピュアホワイト

COOL -1775

グレーメタリック（GM）JANコード：4526258516231
オーシャンメタリック（OM）JANコード：4526258516248

102,000円

組立費 12,000円　棚板2枚付（高さ調整可能）
JANコード：4526258516262

必要ブロック数：6個（別途）

オプション

1775用OP棚板 8,800円
JANコード：4526258516286
スペアキー1本　2,500円

約 0.38坪

目安：17inch まで

※偏平率によりタイヤサイズは変わります。
お使いのタイヤサイズをご確認ください。

グレーメタリック（GM）
×
ピュアホワイト

COOL -1575

グレーメタリック（GM）JANコード：4526258514978
オーシャンメタリック（OM）JANコード：4526258514985

89,000円

組立費 11,000円　棚板2枚付（高さ調整可能）
JANコード：4526258515449

必要ブロック数：6個（別途）

オプション

1575用OP棚板 7,700円
JANコード：4526258515036
スペアキー1本　2,500円

約 0.34坪

目安：17inch まで

※偏平率によりタイヤサイズは変わります。
お使いのタイヤサイズをご確認ください。

グレーメタリック（GM）
×
ピュアホワイト

オーシャンメタリック（OM）
×
ピュアホワイト

COOL/クール

最高クラスの性能と耐久性を実現した大型収納庫

オーシャンメタリック（OM）
×
ピュアホワイト

COOL -1350

グレーメタリック（GM）JANコード：4526258514954
オーシャンメタリック（OM）JANコード：4526258514961

72,000円

組立費 10,000円　棚板2枚付（高さ調整可能）
JANコード：4526258515432

必要ブロック数：6個（別途）

オプション

1350用OP棚板 6,600円
JANコード：4526258515029
スペアキー1本　2,500円

約
0.2坪

グレーメタリック（GM）
×
ピュアホワイト

標　準　装　備

- 棚板2枚
- キー2本
- 転倒防止金具
- アンカープレート

仮ロック機能付錠前
（OPEN/CLOSE表示付）

開閉がしやすい
大型アルミ製取手

滑らかな開閉と耐久性を兼ね備えた
戸車落とし込み加工付アルミ製レール（上下）

ホコリや雨水の侵入を
軽減させるモヘア付扉

開閉時の衝撃を吸収する
戸当りゴム

施工性と円滑性を追求した
高さ調整機能付き
ベアリング入り戸車

価格はすべて税抜き表示です

お客様への注意事項

使用上の注意

- 転倒防止工事がされているかご確認ください。
  転倒防止工事がされていない場合、強風等により転倒し、傷害事故につながります。
  また、アンカー工事は規定量を守り実情に合わせた施工をしないと転倒等につながります。
- 屋根に物を載せたり、ぶら下がったりしないでください。
  物が落ちてくることがあり、傷害事故や破損の原因になります。
- 屋根には必要な場合を除いて、乗らないでください。乗る場合は足元に十分注意し、絶対に飛び乗ったり跳びはねたりはしないでください。
  転倒したり、傷害事故、雨もりなどの原因になります。
- 家から雪が直接物置の屋根に落ちてくる場所への設置は避けてください。
  物置の変形・破損により、雨もりの原因になったり収納物に被害を与えます。
- 雪下ろしは早めにしてください。その際、物置の周りの雪も取除いてください。
  周囲に堆積した雪は、側圧による変形・破損につながる他、壁面からの融雪水浸入の原因となります。
  限界を超えると物置の変形・破損により、傷害事故、あるいは収納物の破損などの事故につながります。
- 雪下ろしの為、屋根に乗る場合は足元が滑りやすいので、十分注意の上作業をしてください。
  傷害事故の原因になります。
- 台風や強風時は、扉が外れたり開くことがありますので、必ず施錠してください。
  扉などの飛散により、傷害事故などの原因や収納物に被害を与えます。
- 崖の縁や屋上など、安全の確認ができない場所への設置は避けてください。
  強風により転倒、落下の危険があります。
- 棚には許容荷重以上、物を載せないでください。
  棚の許容荷重以上の品物や強い衝撃を加えると、棚が破壊・変形し物の落下による傷害事故などの原因となります。
- 扉の開閉時は、手や足を挟まないように注意してください。
  傷害事故の原因となります。
- 人を庫内に閉じ込める行為は絶対に行わないでください。
- 物置の中では、子供を遊ばせないでください。
  傷害事故などの原因となります。
- 物置は本来、物の収納用として使用するもので、他の目的（子供の遊び場、住宅の一部など）のために使用しないでください。
  傷害事故などにつながることがあります。
- 家の屋根からまとまった雨水が直接物置の屋根や壁に落ちないように配慮してください。雨もりの原因になります。
- 飲食品･穀物･漬物･ペットフードなどの収納は昆虫や小動物の侵入によって荒らされる恐れがあります。また、薬品、湿気を嫌う衣料や絵画・人形などの収納は湿気や乾燥等により腐食・変質を引き起こす可能性がありますので避けてください。
  塩分はサビの発生原因となりますので、直接鉄板に触れないようお願いします。
- 物置の外壁などには、物を立てかけないでください。強風などにより倒れて危険です。また、腐食の原因になります。
- 組立て後、ボルト・金具類の付け忘れやゆるみがないか確認してください。製品本来の強度が確保できなくなります。
- 給湯器の前には、物置を設置しないでください。塗料が排出ガスに侵され腐食の原因になります。

お手入れ方法

- 足付きの重量物を収納する時は、足の下に丈夫な鉄板・板などを敷いて床の補強をしてください。
- ご使用期間中、扉の戸当たりが悪くなった場合は、組立説明書の「戸当り調整方法」に従って調整してください。
  これでも直らない場合はもう一度水平を出し直してください。
- 屋根や雨どいには枯葉やゴミがたまります。定期的に掃除してください。
- 定期的に扉を開け、風通しを良くして内部の換気を行ってください。
- レールの泥やゴミを取除いてください。戸車がきしむ時は、戸車に油や市販の潤滑油をさしてください。
- 汚れたら水洗いやワックスがけなどをしてください。
- 傷がついた場合は、なるべく早く塗料で補修してください。サビが発生している時は、サンドペーパーでサビを落としてから補修してください。
- 錠の動きが鈍くなった時は、黒鉛粉（鉛筆の芯の粉）や市販のシリンダー専用潤滑剤を用いてお手入れしてください。
  ミシン油は使用しないでください。
- 鍵は２本付いています。鍵の紛失に備えて１本は大切に保管してください。鍵を紛失した時は、鍵に刻印されている番号をご確認の上、お買い求めになった販売店までご連絡ください。
- サビや打こんなどによる部品の取替え、修理が必要な故障の場合はお買い求めになった販売店までご連絡ください。

転倒防止対策

●強風で転倒しない様に、付属のアンカーまたは転倒防止金具で、本体を固定して下さい。
※強風により転倒破壊します。

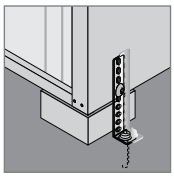

●コンクリートの土間ならオールアンカー（市販品）で４箇所固定して下さい。

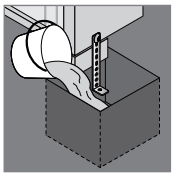

●土の上ならコンクリートを打ち込んで４箇所固定して下さい。