

ハンガーパレット

NEXT

スチール製

溶融亜鉛メッキ


最大段積数

4


吊りリング付で吊り上げ作業に最適

吊りリング付で吊り上げ作業ができ、資材の保管、運搬、積み降ろしが安全に行えます。フォークリフトの無い場所でも使用でき、ユニック車やクレーンでの荷降ろし作業が従来より簡単で安全に使用可能です。段積みが可能のため、スペースを有効に利用できます。

組立方法



折りたたみ時




側面を起こします



前後扉面を起こして、開閉金具をそれぞれ差し込みます



組み立て完了



使用例

型式	荷重 (kg)	呼称寸法 (mm)			扉	線径 (mm)	金網ピッチ (mm)	自重 (kg)	内寸法 (mm)			定価
		L	W	H					L	W	H	
SHG-3	1,000 (1,000)	800	1,000	850	上半分のみ開閉 (前後)	5	50×50	約70	720	890	646	オープン
SHG-4	1,000 (1,000)	1,000	1,200	900	上半分のみ開閉 (前後)	6	50×50	約100	920	1,090	696	オープン

※()内は吊り上げ時の荷重 ※吊りワイヤーは付属していません。



使用上のご注意

※吊ワイヤー角度は60°以内、必ず4点で吊り上げてください。※扉を開けた状態や規定の重量(容量)以上のものは、吊り上げないでください。※上部吊り輪以外の箇所にワイヤーを掛けて吊り上げないでください。※ワイヤーは積載荷重に合ったワイヤーをご使用ください。

ハンガーパレット

NEXT キャスタータイプ

固定2輪・自在2輪 (ストッパー付)

スチール製

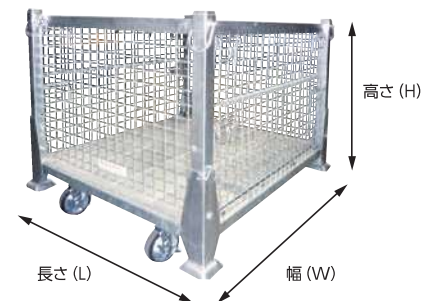
溶融亜鉛メッキ

最大段積数

2

キャスター付で移動が簡単

吊りリング付で吊り上げ作業ができ、資材の保管、運搬、積み降ろしが安全に行えます。フォークリフトの無い現場でも使用でき、ユニック車やクレーンでの荷降ろし作業が従来より簡単で安全に使用可能です。段積みが可能のため、スペースを有効に利用できます。



型式	荷重 (kg)	呼称寸法 (mm)			内寸法 (mm)			扉	線径 (mm)	金網ピッチ (mm)	自重 (kg)	キャスター径	定価
		L	W	H	L	W	H						
SHG-3S	500 (500)	800	1,000	940	720	890	646	上半分のみ開閉 (前後)	5	50×50	約80	130φ	オープン
SHG-4S	500 (500)	1,000	1,200	1,000	920	1,090	696	上半分のみ開閉 (前後)	6	50×50	約110	150φ	オープン

※()内は吊り上げ時の荷重 ※吊りワイヤーは付属していません。



使用上のご注意

※吊ワイヤー角度は60°以内、必ず4点で吊り上げてください。※扉を開けた状態や規定の重量(容量)以上のものは、吊り上げないでください。※上部吊り輪以外の箇所にワイヤーを掛けて吊り上げないでください。※ワイヤーは積載荷重に合ったワイヤーをご使用ください。